

>

T	R	A			
N	S	I	C		
		I	Ó	N	



DOSIER

NUESTRO VOTO HACE 40 AÑOS

LEGISLATIVAS Y MUNICIPALES EN 1979

< En las primeras elecciones, a falta de variedad de medios audiovisuales y de internet, la propaganda electoral se realizaba por medio de carteles pegados a las paredes de la vía pública y a base de mítines. En la foto, octavillas de propaganda electoral en la Gran Vía. Madrid, 1 marzo 1979.

ELECCIONES GENERALES DE 1979



Melilla
o

Partidos más votados por provincias:

- Unión de Centro Democrático (UCD)
- P. Socialista Obrero Español (PSOE)
- Partido Nacionalista Vasco (PNV)

EN LA LÍNEA GENERAL

LAS ELECCIONES DE 1979 EN LA COMARCA ANDORRA-SIERRA DE ARCOS

JAVIER ALQUÉZAR PENÓN
HISTORIADOR

Lo primero que hay que poner por delante, para que no haya lugar a confusiones, es que la comarca Andorra-Sierra de Arcos en 1979 no existía. Tampoco existía la comarcalización y ni siquiera el Estatuto de Autonomía de Aragón (10 de agosto de 1982). Por eso, esta recogida de datos se hace a partir de las estadísticas particulares de cada municipio y no sirve más que para saber cómo votaron las localidades que hoy configuran la comarca y hacer un supuesto del comportamiento electoral de lo que ahora es una realidad político-administrativa.

La conclusión general se saca a simple vista de los resultados: no hubo nada realmente diferenciable de lo que pasó en el conjunto estatal. Ganó la UCD, tanto en las generales como en las municipales, y el PSOE quedó segundo. Si bien, este segundo partido en las locales venció en la localidad más urbana, Andorra, y obtuvo mejores resultados en las localidades más mineras (Andorra, Ariño y Estercuel) que en las más netamente agrarias. Es decir, el peso de la población urbana y obrera se dejó notar en favor de la izquierda, como había pasado en el resto del Estado.

Analicemos primero las **elecciones generales**. La UCD ganó en el conjunto de la comarca, con 2881 votos, y en ocho de los nueve municipios. El PSOE, con 2128 votos, se debe contentar con la segunda plaza y venció exclusivamente en Estercuel. El resto se queda ya

muy lejos: PCE (365), CD (311), Coalición por Aragón (59), PTA (47) y UN (44). De los demás, ninguno supera los 25 votos.

El resultado es muy similar al de las primeras elecciones de la democracia, las de 1977, con dos diferencias: una la de que AP consiguió un resultado infinitamente mejor (con 1017 votos) que CD en el 79, por encima del PCE, que obtuvo un resultado muy parejo en ambas convocatorias; otra, la de que las agrupaciones de independientes, que -sumando el conjunto de los votos de sus distintas candidaturas- se alzaron en 1977 a la cuarta plaza (564 votos), habrían de desaparecer dos años más tarde de la contienda electoral.

Cuatro años más tarde, se produjo el vuelco con la victoria del PSOE. La mayoría absoluta que consiguió este partido a nivel estatal en 1982 se reflejó también en la comarca, donde se impuso con 3822 votos, más del doble que su perseguidor, AP-PDP (1629 votos). La UCD, en pleno declive, todavía resistiría en la comarca con 896 votos, pero CDS, el partido de Suárez, se quedó muy lejos de lo que soñaban, con tan solo 272 votos. El PCE bajó en su apoyo hasta los 196 votos y los ultras de FN se quedarían con 63 (54 de ellos en Andorra).

En las **elecciones municipales** volvió a vencer UCD, pero con un resultado muy ajustado en votos, aunque no así en concejalías; mientras el partido del Gobierno conseguía 33, el PSOE se quedaba en 20. Tras ellos, la Agrupación de Electores, que se presentaba en dos localidades, se hizo con siete concejalías. De las otras listas presentadas, CD consiguió cuatro (en las listas abiertas de Gargallo); el PCE, una (en Andorra); y el PTA, ninguna, con tan solo 25 votos en Andorra.

En alcaldías también estuvo UCD por delante, con cuatro (Alacón, Alloza, Estercuel y Oliete). El PSOE le fue a la zaga con tres (Andorra, Ariño y Ejulve), mientras que las listas de AE y de CD se quedaron con una cada uno (Crivillén para la primera de ellas y Gargallo para la segunda).

En los años que siguieron, el cambio de tendencia general dentro del bipartidismo se consagraría también en el territorio de lo que hoy es la comarca Andorra-Sierra de Arcos.

GRÁFICOS ELECCIONES GENERALES COMARCA ANDORRA-SIERRA DE ARCOS

ELECCIONES AL CONGRESO / JUNIO 1977

Nombre de Municipio	Población	Total censo electoral	Total votantes	UNIÓN DE CENTRO DEMOCRÁTICO	PARTIDO SOCIALISTA OBRERO ESPAÑOL	PARTIDO COMUNISTA DE ESPAÑA	FEDERACIÓN DE PARTIDOS DE ALIANZA POPULAR	PARTIDO SOCIALISTA POPULAR - UENGO SOCIALISTA	ALIANZA NACIONAL 18 DE JULIO	REFORMA SOCIAL ESPAÑOLA	INDEPENDIENTE	PARTIDO LIBERAL INDEPENDIENTE
				UCD	PSOE	PCE	AP	PSP-US	AN18	RSE	INDEP	PLI
ALACÓN	621	472	386	81	5	2	202	28	0	3	35	0
ALLOZA	1037	817	863	302	160	13	101	10	1	4	55	3
ANDORRA	7037	4447	3515	1078	1156	330	420	130	7	47	240	7
ARIÑO	994	712	603	276	139	10	98	34	0	5	37	4
CRIVILLÉN	201	156	141	20	1	0	5	0	0	0	114	0
EJULVE	288	234	195	106	39	8	11	1	0	2	22	0
ESTERCUEL	438	323	259	91	59	17	39	13	1	3	29	1
GARGALLO	150	109	103	42	1	0	55	2	1	2	0	0
OLIETE	863	650	552	329	79	1	86	12	1	4	32	1
Total	11627	7920	6397	2325	1639	381	1017	230	11	70	564	18

Fuente: Ministerio del Interior

ELECCIONES AL CONGRESO / MARZO 1979

Nombre de Municipio	Población	Total censo electoral	Total votantes	UNIÓN DE CENTRO DEMOCRÁTICO	PARTIDO SOCIALISTA OBRERO ESPAÑOL	PARTIDO COMUNISTA DE ESPAÑA	COALICIÓN DEMOCRÁTICA	METODO UENGO SOCIALISTA	PARTIDO SOCIALISTA POPULAR	ORGANIZACIÓN DE LAS FUERZAS DEMOCRÁTICAS	MOVIMIENTO DEMOCRÁTICO ESPAÑOL	SEPARATA PIRINEA	METODO SOCIALISTA	PARTIDO DEMOCRÁTICO DE LOS TRABAJADORES	USA RENOVACIÓN	UNIÓN DEL PUEBLO INDEPENDIENTE	ORGANIZACIÓN COMUNITARIA DE OBRAS SOCIALES	COALICIÓN POR ESPAÑA
				UCD	PSOE	PCE	CD	UN	PTE	ORT	MAC-OC	IR	PCARL	PCT	LCR	LPN	OCE-BR	PSAR-PCA
ALACÓN	620	485	300	178	54	4	28	1	1	1	0	0	2	0	1	0	0	0
ALLOZA	1023	856	825	375	201	18	18	1	0	1	0	1	8	0	0	0	0	0
ANDORRA	7319	6194	3512	1428	1286	397	199	36	41	15	3	13	16	21	13	0	15	52
ARIÑO	983	748	557	349	136	20	30	2	0	3	4	1	8	0	1	0	0	1
CRIVILLÉN	188	150	115	88	9	3	1	1	0	0	0	0	0	1	0	0	0	0
EJULVE	297	240	138	81	70	8	1	0	0	0	0	0	0	0	0	0	0	0
ESTERCUEL	451	354	237	80	124	12	8	0	3	1	0	0	1	3	0	0	1	2
GARGALLO	150	114	99	68	12	0	13	0	0	0	0	0	0	0	0	0	0	1
OLIETE	879	691	487	302	107	7	13	1	2	1	0	1	3	0	1	0	0	1
Total	12615	10440	6967	2861	2126	365	311	44	47	19	7	16	22	25	16	0	16	58

Fuente: Ministerio del Interior

ELECCIONES AL CONGRESO / OCTUBRE 1982

Nombre de Municipio *	Población	Total censo electoral	Total votantes	PARTIDO SOCIALISTA OBRERO ESPAÑOL	ALIANZA POPULAR - PARTIDO DEMOCRATA POPULAR	UNIÓN DE CENTRO DEMOCRÁTICO	PARTIDO COMUNISTA DE ESPAÑA	CENTRO DEMOCRÁTICO Y SOCIAL	ASOCIACIÓN POLITICA FUERZA NUEVA	PARTIDO SOCIALISTA DE LOS TRABAJADORES	UNIFICACIÓN COMUNISTA DE ESPAÑA	PARTIDO COMUNISTA DE ESPAÑA (MARXISTA-LENINISTA)
				PSOE	AP-PDP	UCD	PCE	CDS	FN	PST	UCE	PCE (M-L)
ALACÓN	543	458	380	117	112	138	1	4	2	0	0	0
ALLOZA	1006	832	651	270	169	138	12	28	0	3	1	1
ANDORRA	8221	5773	4568	2630	1016	352	161	178	54	13	8	7
ARIÑO	923	702	566	318	114	98	5	21	0	1	0	1
CRIVILLÉN	161	135	112	43	50	9	0	3	0	0	0	0
EJULVE	289	249	186	89	36	52	1	3	0	0	1	0
ESTERCUEL	423	320	267	162	48	18	15	8	7	1	0	3
OLIETE	711	612	473	203	147	91	1	27	0	0	0	0
Total	12277	9081	7203	3832	1692	896	196	272	63	18	10	12

Fuente: Ministerio del Interior

(*) No aparece Gargallo en esta fuente de referencia.

**CANDIDATOS PARA LAS ELECCIONES MUNICIPALES EN LA ACTUAL COMARCA
ANDORRA-SIERRA DE ARCOS 1979**

ALACÓN

71.-UCD

Don Fidel Pinac Albero
Don Miguel Miguel Benito
Don Bautista Blasco Ferrer
Don Fabián Lázaro Oliete
Don Ramón Burillo Martín
Don Rafael Alquézar Lázaro
Don Eduardo Gracia Lázaro

ALLOZA

34.-UCD

Don Vicente Franco Garay
Don Mariano Muñoz Castro
Don Ángel Legua Baeta
Don José Aranda Pallarés
Don David Garcés Izquierdo
Don Félix Ferrer Baeta
Don Antonio Legua Baeta
Don Mariano Muniesa Olleta
Don José-María Sanz Burillo

60.-UCD

Don Esteban Molinos Ortí
Don Joaquín Carbonell García
Doña Joaquina Blasco Alquézar
Don Joaquín Baeta Lorenz
Don Antonio Vigón Lorenz
Don Manuel Blasco Lorenz
Don Joaquín Aragonés Arlño
Don Manuel Roldán Sancho
Don Felipe Oliete Maurel

ANDORRA

45.-UCD

Don Jorge Latapia Ferrando
Don Juan-Manuel Ciércoles Galve
Don Albino García Cañada
Don Paulino Villafranca Alonso
Doña María-Pilar Reina Alloza
Don José-María Pérez Albero

Don Joaquín Juste Asensio

Don Tomás García Lorén

Doña Aurelia Comín Galve

Don Vicente Galve Félez

Don Enrique Aznar Tello

Don Antonio Alquézar Gracia

Don Faustino Cortés Alloza

53.-PARTIDO DEL TRABAJO DE ARA-
GÓN

Don Eduardo Tesón Orallo

Doña Isabel-Carmen Rodríguez

Don Dionisio de Joz González

Don Miguel Valor Sirvent

Don Manuel Ortiz Hernández

Don José-María Pintre Curto

Don Ramón Guzmán García

Don Miguel-Ángel Guiu Royo

Don Ildefonso García Colomo

Don Juan-Manuel-Marcos Arnal Lizárraga

Doña Ana-Rosa Murillo López

Don José-Luis Melendo Mazas

Doña María-Teresa Beltrán Audera

66.-PCE

Don Dionisio de la Fuente

Don Antonio Valle Sánchez

Don Juan Barranco López

Don Diego Castellón Caparras

Don Juan Mañas Campoy

Don Salvador Pinaza Jurado

Don Eliseo Alloza Sendra

Don Manuel Flecha Rodríguez

Don Francisco Romero Garrido

Don José Medina Prats

Don Pedro Martínez Fuertes

Don Emilio Marín Linares

Don Santiago Marín Linares

75.-COALICIÓN DEMOCRÁTICA

Don José Asensio Ferrer

Don Belarmino Villa Fernández

Don Antonio Sanz Suárez

Don Agustín Galve Bielsa

Don Antonio Valero Harta
Don Ramón Martín López
Don Ángel Quílez Alquézar
Don José-Félix Calmaestra Gracia
Don Luis Martín Moreno
Don José Ginés Ginés
Don Martín Gallardo Tallero
Don José-María Pando Gea
Don José Vera Capilla

82.-PSOE

Don Isidro Guía Mateo
Don Sebastián Bielsa Valero
Don Luis-Miguel Martínez Ongallo
Don Ángel Roqueta Ginés
Doña Campoamor Pérez Ginés
Don Juan-Manuel Félez Valero
Don Juan-Antonio Morote Gilabert
Don Jesús Vílchez Ventaja
Don Gregorio Revuelta Herrera
Don Arturo Alquézar Blasco
Doña M.^a del Carmen García Nieto
Doña M.^a Isabel Fernández Manzano
Don Andrés Villanueva Quílez

ARIÑO

47.-AGRUPACIÓN INDEPENDIENTE

Don Simón Serrano Blesa
Don Pedro Rodrigo Blesa
Don Felipe Ruiz Franqueza
Don José López Lafuente
Don José-Antonio Abad Serrano
Don José Lahoz Gargallo
Don Inocencio Pérez Macipe

68.-PSOE

Don Antonio Abad Jiménez
Don Francisco Villagrana López
Don Luis Calvo Soriano
Don Pedro Blesa Muñío
Don Antonio Serrano Paricio
Don Daniel Blasco Félix
Don Pascual Macipe Marín

CRIVILLÉN

109.-AGRUPACIÓN ELECTORAL

Don Miguel Quílez Núñez
Don Ramón-Gregorio Torres Navarro
Don Samuel Ortín Aznar
Don José-Luis Tello Tomás
Don Martín Tello Estopiñán
Don Ángel Val Lecina

19.-UCD

Don Jesús-Félix Ortín Gutiérrez
Don Jesús Lecina Lecina
Don Vicente Tello Lecina
Don Manuel Ortín Tello
Don José Luis Ginés Lecina

EJULVE

122.-PSOE

Don Lorenzo Puerto Temprado
Don Pascual Brumós Galindo
Don José Gascón Brumós
Don Francisco Gascón Pascual
Don José Pérez Pascual
Don Francisco Galindo Vicente
Don Álvaro Herrero Martín

16.-UCD

Don Ovidio Ortín Brumós
Don Juan-Antonio Domingo Ruiz
Don José-Luis Asensio García
Don Artemio Estopiñán Freixas
Don José Galve Puerto
Don Pablo Martín García
Don Lorenzo Brumós Sangüesa

ESTERCUEL

119.-PSOE

Don Jorge Ortín Laguarda
Don Francisco Sanahuja Martínez
Don Miguel Vidal Buyó
Don Jesús Minguillón Lecina
Don Martín García López
Doña Luisa Magallón Rubio
Doña Dolores García Fernández

4.-UCD

Don José-María Magallón Rubio
Don Pedro-D. Lucas Parada
Don Miguel Olleta Peña
Don Pedro Villanueva Vidal
Don Manuel Gracia Ariño
Don Pedro Díaz Núñez
Don José-María Lacueva Navarro

GARGALLO

118.-COALICIÓN DEMOCRÁTICA

Don Ángel Bombal Azcón
Don Benjamín Azcón López
Don Juan-José Minguillón Moliner
Don Juan-José López Gascón
Don Manuel López Lecina

3.-UCD

Don Daniel Lahoz Sancho
Don Pascual Gargallo Gascón
Don Romualdo Calvo Hernández

Don Joaquín Royo Lahoz
Don Benjamín Carbonell González

OLIETE

37.-UCD

Don Martín Oliete Martín
Don Ernesto Carod Serrano
Don Rafael Burillo Valle
Don José Gracia Pérez
Don José Oliete Andreu
Don Emilio Santiago Alfonso
Don Antonio López Trallero

81.-PSOE

Don Emilio Royo Lahoz
Don Francisco Santiago Villuendas
Don Ángel Calzada Andreu
Don Jesús Royo Espín
Don Rafael Santiago Burillo
Don Manuel Lisbona Andreu
Don José Blasco Muñío

ALACÓN

Municipales | Abril 1979

Población: 580
Número de mesas: 1

Votantes a las 14:00 h : 0 (0%)
Votantes a las 18:00 h : 0 (0%)



ALACÓN

Total censo electoral: 485
Total votantes: 129 (26,6%)
Abstención: 356 (73,4%)

Votos válidos: 109 (84,5%)
Votos nulos: 20 (15,5%)
Papeletas a candidaturas: 109 (100%)
Votos en blanco: 0 (0%)


Candidatura	Votos	% válidos	% censo	% candidaturas	Concejales
UCD - Unión de Centro Democrático	109	100%	22,47%	100%	7

ALLOZA

Municipales | Abril 1979

Población: 1.023
Número de mesas: 1

Votantes a las 14:00 h : 0 (0%)
Votantes a las 18:00 h : 0 (0%)



ALLOZA

Total censo electoral: 856
Total votantes: 575 (67,17%)
Abstención: 281 (32,83%)

Votos válidos: 566 (98,43%)
Votos nulos: 9 (1,57%)
Papeletas a candidaturas: 566 (100%)
Votos en blanco: 0 (0%)

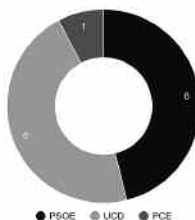
Candidatura	Votos	% válidos	% censo	% candidaturas	Concejales
UCD - Unión de Centro Democrático	380	67,14%	44,39%	67,14%	6
PSOE - Partido Socialista Obrero Español	186	32,86%	21,73%	32,86%	3

ANDORRA

Municipales | Abril 1979

Población: 7.519
Número de mesas: 8

Votantes a las 14:00 h : 0 (0%)
Votantes a las 18:00 h : 0 (0%)



ANDORRA

Total censo electoral: 5.245
Total votantes: 3.145 (59,96%)
Abstención: 2.100 (40,04%)

Votos válidos: 3.100 (98,57%)
Votos nulos: 45 (1,43%)
Papeletas a candidaturas: 3.100 (100%)
Votos en blanco: 0 (0%)

Candidatura	Votos	% válidos	% censo	% candidaturas	Concejales
PSOE - Partido Socialista Obrero Español	1.314	42,39%	25,05%	42,39%	6
UCD - Unión de Centro Democrático	1.245	40,16%	23,74%	40,16%	6
PCE - Partido Comunista de España	261	8,42%	4,98%	8,42%	1
CD - Coalición Democrática	255	8,23%	4,86%	8,23%	0
PTA - Partido del Trabajo de Aragón	25	0,81%	0,48%	0,81%	0

ARIÑO

Municipales | Abril 1979

Población: 983

Número de mesas: 1

Votantes a las 14:00 h : 0 (0%)

Votantes a las 18:00 h : 0 (0%)



Total censo electoral: 752

Total votantes: 590 (78,46%)

Abstención: 162 (21,54%)

Votos válidos: 574 (97,29%)

Votos nulos: 16 (2,71%)

Papeletas a candidaturas: 574 (100%)

Votos en blanco: 0 (0%)

Candidatura	Votos	% válidos	% censo	% candidaturas	Concejales
PSOE - Partido Socialista Obrero Español	318	55,4%	42,29%	55,4%	4
Ag. Elect. - Agrupación Independiente Arifense	256	44,6%	34,04%	44,6%	3

CRIVILLÉN

Municipales | Abril 1979

Población: 198

Número de mesas: 1

Votantes a las 14:00 h : 0 (0%)

Votantes a las 18:00 h : 0 (0%)



CRIVILLÉN

Total censo electoral: 160

Total votantes: 113 (70,62%)

Abstención: 47 (29,38%)

Votos válidos: 102 (90,27%)

Votos nulos: 11 (9,73%)

Papeletas a candidaturas: 102 (100%)

Votos en blanco: 0 (0%)

Candidaturas	Candidatos	Votos	Elegido
Ag. Elect. - Agrupación Electoral	Miguel Quílez Núñez	59	S
	Ramón Gregorio Torres Navarro	58	S
	Samuel Ortín Aznar	57	S
	José Luis Tello Tomás	53	S
	Martín Tello Estopiñán	13	N
UCD - Unión de Centro Democrático	Jesús Félix Ortín Gutiérrez	37	S
	Vicente Tello Lecina	29	N
	Jesús Lecina Lecina	28	N

EJULVE

Municipales | Abril 1979

Población: 292

Número de mesas: 1

Votantes a las 14:00 h : 0 (0%)

Votantes a las 18:00 h : 0 (0%)



EJULVE

Total censo electoral: 242

Total votantes: 187 (77,27%)

Abstención: 55 (22,73%)

Votos válidos: 184 (98,4%)

Votos nulos: 3 (1,6%)

Papeletas a candidaturas: 184 (100%)

Votos en blanco: 0 (0%)

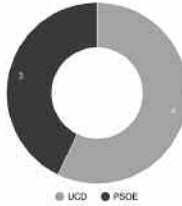
Candidatura	Votos	% válidos	% censo	% candidaturas	Concejales
PSOE - Partido Socialista Obrero Español	93	50,54%	38,43%	50,54%	4
UCD - Unión de Centro Democrático	91	49,46%	37,6%	49,46%	3

ESTERCUEL

Municipales | Abril 1979

Población: 451
Número de mesas: 1

Votantes a las 14:00 h : 0 (0%)
Votantes a las 18:00 h : 0 (0%)



ESTERCUEL

Total censo electoral: 354
Total votantes: 216 (61,02%)
Abstención: 138 (38,98%)
Votos válidos: 201 (93,06%)
Votos nulos: 15 (6,94%)
Papeletas a candidaturas: 201 (100%)
Votos en blanco: 0 (0%)

Candidatura	Votos	% válidos	% censo	% candidaturas	Concejales
UCD - Unión de Centro Democrático	120	59,7%	33,9%	59,7%	4
PSOE - Partido Socialista Obrero Español	81	40,3%	22,88%	40,3%	3

GARGALLO

Municipales | Abril 1979

Población: 150
Número de mesas: 1

Votantes a las 14:00 h : 0 (0%)
Votantes a las 18:00 h : 0 (0%)



GARGALLO

Total censo electoral: 116
Total votantes: 100 (86,21%)
Abstención: 16 (13,79%)
Votos válidos: 99 (99%)
Votos nulos: 1 (1%)
Papeletas a candidaturas: 99 (100%)
Votos en blanco: 0 (0%)

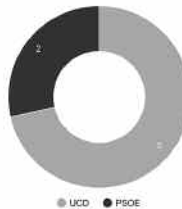
Candidaturas	Candidatos	Votos	Elegido
CD - Coalición Democrática	Ángel Bombal Azcón	71	S
	Benjamín Azcón López	64	S
	Juan José Minguillón Moliner	50	S
	José López Gascón	45	S
	Manuel López Lecina	7	N
UCD - Unión de Centro Democrático	Pascual Gargallo Gascón	33	S
	Benjamín Carbonell González	33	N
	Daniel Lahoz Sancho	32	N
	Romualdo Calvo Hernández	31	N
	Joaquín Royo Lahoz	22	N

OLIETE

Municipales | Abril 1979

Población: 819
Número de mesas: 1

Votantes a las 14:00 h : 0 (0%)
Votantes a las 18:00 h : 0 (0%)



OLIETE

Total censo electoral: 691
Total votantes: 436 (63,1%)
Abstención: 255 (36,9%)
Votos válidos: 421 (96,56%)
Votos nulos: 15 (3,44%)
Papeletas a candidaturas: 421 (100%)
Votos en blanco: 0 (0%)

Candidatura	Votos	% válidos	% censo	% candidaturas	Concejales
UCD - Unión de Centro Democrático	285	67,7%	41,24%	67,7%	5
PSOE - Partido Socialista Obrero Español	136	32,3%	19,68%	32,3%	2

ALCALDES DE LA COMARCA 1979

ALACÓN

PINAC ALBERO, FIDEL - UCD - 19/4/1979 a 04/09/1979

MIGUEL BENITO, MIGUEL - UCD - 24/9/1979 a 01/01/1981

BLASCO FERRER, BAUTISTA - UCD - 1/1/1981

ALLOZA

FRANCO GARAY, VICENTE - UCD - 19/4/1979 a 17/05/1980

MUÑOZ CASTRO, MARIANO - UCD - 17/5/1980

ANDORRA

GUÍA MATEO, ISIDRO - PSOE - 19/4/1979

ARIÑO

ABAD GIMENO, ANTONIO - PSOE - 19/4/1979 a 30/01/1981

VILLAGRASA LÓPEZ, FRANCISCO - PSOE - 30/1/1981

CRIVILLÉN

QUÍLEZ NÚÑEZ, MIGUEL - AE - 19/4/1979

EJULVE

PUERTO TEMPRADO, LORENZO - PSOE - 19/4/1979

ESTERCUEL

MAGALLÓN RUBIO, JOSÉ MARÍA - UCD - 19/4/1979

GARGALLO

BOMBAL AZCÓN, ÁNGEL - CD - 19/4/1979

OLIETE

OLIETE MARTÍN, ANTONIO - UCD - 19/4/1979